

KITANEWS

IM DRK KREISVERBAND PARCHIM E.V.

LIEBE ELTERN,

Kinder sind zweifellos am glücklichsten, wenn sie Zeit, Raum, anregendes Material und Freunde haben, um zu spielen und somit ihre Welt zu erkunden!

Das Spiel der Kinder ist ein Naturphänomen, ist die Arbeit der Kinder und ihr Lernen! Um nach Herzenslust zu spielen, brauchen Kinder Spielräume, die sie nach eigener Vorstellung und Fantasie selbstbestimmt nutzen können. Kinder spielen und lernen aus eigenem Antrieb, denn sie sind von Natur aus neugierig – das fördern wir in unseren Kindertagesstätten und bereichern dies mit anregenden Impulsen in unseren Funktionsräumen sowie den gelenkten Angeboten mit feinfühligem Begleitung.

Jeder Tag ist für unsere Pädagogen ein Geschenk, wenn Ihre Kinder Spaß miteinander hatten und zufrieden ihren Tag gestalten konnten – mit viel Spiel!

Ihre Kinder sind Profis in ihrer Kita-Welt. Sie wissen, was sie am Tag erwartet. Das gibt ihnen Halt und Orientierung! Es ist wichtig, dass Kinder in der Kita in einem Rhythmus leben, der ihnen die Sicherheit vermittelt, welche sie zum „Welterkunden“ benötigen.

Zu diesem Rhythmus gehört nicht nur der Tages- und Wochenablauf, sondern auch ein Jahresrhythmus. ... alle Jahre wieder! Feste sind zeitliche und räumliche Höhepunkte des Jahres, auf die wir mit Vorfreude hinleben. Wiederholungen von Altbekanntem gibt den Kleinen wie den Großen Vertrauen in Bezug auf den Verlauf der Dinge und der Zeit. Das scheint in diesem Jahr besonders wichtig.

Dieses Jahr, das zweite Jahr in der Pandemie, hat uns viel abverlangt, die Anspannung in der Welt merken auch unsere Kinder. Daher gestalten wir mit besonderem Bewusstsein die nächsten Wochen vor dem Weihnachtsfest besinnlich, bei Kerzenschein, nehmen uns viel Zeit für Märchen und Geschichten, für Erzählungen und Zuhören, singen Lieder und backen Plätzchen. Feste durchbrechen den Alltag und es darf vieles auch mal anders sein, als in der vertrauten Ordnung. Nutzen wir alle die Weihnachtszeit zum Innehalten, um Kraft zu schöpfen, zum dankbaren Blick in die Vergangenheit und für schöne Erinnerungen.



**INES
MÜLLER**
Fachbereichsleiterin
Kindertagesstätten

FRÖHLICHE WEIHNACHT ÜBERALL....

Ich danke allen unseren Mitarbeiterinnen und Mitarbeitern in unseren Kitas und Kita-Küchen für die engagierte Arbeit, um Ihren Kindern den Alltag so unbeschwert wie möglich zu gestalten. So einfühlsam wie Sie, liebe Fachkräfte, unsere Jüngsten und deren Familien in diesen schweren, instabilen Zeiten durch die Krise begleitet haben, macht mich stolz und sehr dankbar!

FROHES FEST

Wir wünschen allen Kindern und Familien eine besinnliche, gesunde Weihnachtszeit mit strahlenden Kinderaugen!



Aktuelle Kita News
finden Sie auch
jederzeit auf facebook

DRK KITA SIGGELKOWER MOOSTERZWERGE

Es braucht ein ganzes Dorf,
um ein Kind groß zu ziehen!"

afrikanisches Sprichwort



**RTA
SCHLOTTMANN-
RADKE**
Kitaleitung

Unsere tägliche Arbeit basiert auf den 3 Säulen unserer Konzeption.

WIR LEBEN DIE NATURVERBUNDENHEIT

Wir lieben den Wald
mit seiner Vielfalt an
Möglichkeiten




Wir sind Entdecker,
Forscher und Beobachter



Wir lieben Bäume und
Pflanzen



Wir sind Acker-Kita



WIR SIND IN DER GEMEINDE VERWURZELT

Wir arbeiten
Generationsübergreifend
und sind in der Gemeinde
verwurzelt



Seniorenarbeit



Besuch bei Unternehmen



Teilnahme an Gemeindefeste

ELTERNPARTNERSCHAFT IST EINE BEREICHERUNG

Elternpartnerschaft
ist eine Bereicherung
unserer Arbeit



Zirkusprojekt



Notruftag



Moosterzwergebote



BIANCA MEYER-MAAK
Kitaleitung

DRK KITA KINDERLAND PARCHIM

GRUNDLAGE UNSERER PÄDAGOGISCHEN ARBEIT IST DIE EINBEZIEHUNG DER VIELFALT DER LEBENSBEDINGUNGEN UND WERTEVORSTELLUNGEN, AN DENEN SICH DIE FAMILIEN UNSERER KITA ORIENTIEREN.

Die kulturelle und sprachliche Vielfalt der Kinder und Familien sind für uns Herausforderung wie auch Bereicherung zu gleich. Unsere Einrichtung ist ein Spiegel der Gesellschaft, in der das Thema Inklusion nicht mehr wegzudenken ist. Diesen inklusiven Gedanken sehen wir als pädagogische Grundhaltung an.

Seit vielen Jahren sind wir als Sprach-Kita im Bundesprogramm aktiv und haben den Bildungsbereich Sprachentwicklung in den Fokus unserer pädagogischen Arbeit gestellt, ohne die Ganzheitlichkeit der Bildungsbereiche aus dem Auge zu verlieren. Sprache ist der Schlüssel zu gleichen Bildungschancen für alle Kinder von Anfang an. Dabei kommt der alltagsintegrierten sprachlichen Bildung eine bedeutende Rolle zu, die wir in unserem Neubau durch die Verbesserung der Rahmenbedingungen noch intensiver umsetzen können.

Die unterschiedlichen Funktionsräumen in den Einheiten sind ganz individuell gestaltet und laden die Kinder zu verschiedenen Aktionen und Sprachanlässen ein. Dazu nutzen die pädagogischen Fachkräfte verschiedenste

Materialien, wie z.B. das Kamishibai, ein Erzähltheater zur Förderung der Aufmerksamkeit, der Sprachentwicklung und der Kommunikation. Gemütliche Leseecken laden zur Betrachtung und vorlesen von Bilderbüchern ein. In den Bauräumen finden auf kleinen Regalen Bücher über Bauwerke und Handwerker ihren Platz und geben den Kindern Anregungen beim Bauen. Das Angebot von Brett- und Regelspielen regt die Kinder zum Austausch über gemeinsame Regeln und Absprachen von geeigneten Strategien an.

Als Erweiterung unseres pädagogischen Profils sehen wir den Zusammenhang zwischen Sprache und Musik. Musik ist als eine Urform der Kommunikation und eine Sprache, die alle verstehen und uns Menschen verbinden kann. Ein früher Kontakt mit Musik wirkt sich auf die Bildungsbereiche und die Entwicklung der Kinder positiv aus. Durch das gemeinsame Singen stärkt sich die sprachliche Entwicklung der Kinder und Vertrauen in sich selbst. Die Kinder erfahren ein Zugehörigkeitsgefühl und erleben Freude am gemeinsamen Tun. Die Musik verbindet die Vielfalt unserer, fördert die Sprachentwicklung und das Wir-Gefühl.

WIR SIND
SPRACH
KITA

Man kann einen Menschen nichts lehren, man kann ihm nur helfen, es in sich selbst zu entdecken"

Galileo Galilei





LUISA MALITZ

Kitaleitung

DRK SÜDSTADT-KITA PARCHIM

NATURWISSENSCHAFT VERSTECKT SICH ÜBERALL...

ENTDECKEN DER ELEMENTE

- Was ist durchsichtig und was nicht?
- Was leuchtet am hellsten?
- Wie verändern sich Farben?
- Wie entsteht Schatten?

All diese Fragen und noch mehr stellen sich die Kinder und finden es heraus.

Sag es mir und ich werde es vergessen.

Zeig es mir und ich werde es vielleicht behalten

Lass es mich tun und ich werde es können"

Konfuzius

DRK Kita in Parchim

„Südstadt-Kita“

Brunnenstraße 21a

19370 Parchim

Tel.: 03871 - 24 69 935

kita.forschergeist@

drk-parchim.de



Die Kinder können in pädagogischen Angeboten und im Freispiel zu den Themen Wasser, Luft, Erde und Feuer (Licht) forschen und experimentieren. Die Kinder füllen Wasser um, hören dabei die Geräusche, mischen Wasser

IM SPIEL

Die Kinder entdecken z.B. Unterschiede in Farben und Formen, erkennen durch Bauen verschiedene Höhen und lernen unterschiedliche Materialien kennen.

IN DER NATUR

An regelmäßigen Waldtagen erkunden die Kinder mit allen Sinnen ihre Umwelt. Spüren die Struktur eines Baumes und schauen wie groß er ist...

BEI EINEM SPAZIERGANG

in der Natur fragten die Kinder sich: „Wie groß ist der Stein?“. Da es in der Naturwissenschaft immer um Fragen, Ausprobieren, Experimentieren und selbst entdecken geht, geben wir als Erzieher den Kindern dazu Impulse. Daher war unsere Frage auf die der Kinder: „Wie können wir das ausmessen?“

mit Sand und beobachten was passiert.

Den Sand zu fühlen, Spuren darin zu hinterlassen und verschiedene Beschaffenheiten von Erde zu kennen, sind wichtige Erfahrungen für die Kinder.

Auch Alltagsmaterialien und gesammelte Naturmaterialien werden auf verschiedene Weisen untersucht.

Sie bauen Höhlen aus Holz...

Und springen, klettern, sammeln und beobachten...

Einer kam auf die Idee sich an den Händen festzuhalten, den Stein zu umfassen, dann hat ein anderes Kind alle gezählt und es anschließend ausgewertet. Die Kinder haben für sich eine Antwort auf die Frage gefunden, ohne dass wir ihnen etwas vorgegeben haben.



ANLEITUNG LAVALAMPE ... EIN EXPERIMENT FÜR ZU HAUSE:

Das benötigst du:

- Ein Einmachglas
- Pflanzenöl
- Wasser
- Lebensmittelfarbe (flüssig)
- Spülmaschinentabs oder Brausetablette zur Gebissreinigung
- evtl. Taschenlampe/ Handytaschenlampe

1. Fülle das Glas zur Hälfte mit Pflanzenöl. Danach gibst du Wasser in das Glas und schon seht ihr den ersten Effekt von dem Experiment!
2. Als nächstes gibst du ein paar Tropfen von der Lebensmittelfarbe dazu. Auch diese sinken langsam durch das Öl nach unten.
3. Nun kommt der Spülmaschinentab ins Spiel, dieser wird in zwei Hälften gebrochen und du lässt den ersten Teil im Öl versinken.
4. Sobald der erste Teil des Tabs unten in der farbigen Wasserschicht ankommt, fängt er an zu sprudeln. Jetzt beginnt deine Lavalampe bunte Blasen nach oben zu schießen. Wenn sie oben angekommen sind, gehen sie langsam auf Tauchstation.

Das macht deine Lampe so lange bis der Spülmaschinentab aufgelöst ist. Diesen Effekt könnt ihr wiederholen bis eure Tabs aufgebraucht sind.

Frag bitte deine Eltern, wie viele Tabs du nutzen darfst.

Wenn du möchtest, dass deine Lampe schön strahlt, dann kannst du das Glas mit einer Taschenlampe beleuchten. Am besten du verdunkelst noch den Raum, dann wird das bestimmt ein tolles Erlebnis.

Wir haben es auch nochmal mit einer Gebissreinigungstablette versucht und der Effekt mit den Blasen war schneller und besser sichtbar.

Probier dich aus und hab ganz viel Spaß dabei.

EINBLICKE INS KONZEPT



SELBSTBESTIMMTE

Auseinandersetzung mit der Umwelt und verschiedenen Materialien



Alltagsintegrierte

SPRACHIMPULSE



BEDÜRFNISORIENTIERTER

Tagesablauf



Förderung der **KREATIVITÄT**
als Werkzeug fürs Leben



SCHULSTARTER

„Eichhörnchen“ autark und waldnah

UMWELTERLEBEN

mit allen Sinnen



ACKERN -

Nachhaltigkeit erleben

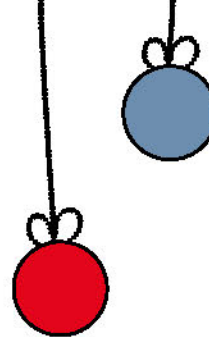


BEWEGUNG als Ausdruck
von Lebensfreude und Vitalität



GESUNDE ERNÄHRUNG

aus der eigenen Küche und im Kinderrestaurant



ANNETT
HEILCK

Kitaleitung

Das habe ich noch nie
vorher versucht, also
bin ich völlig sicher,
dass ich es schaffe!"

Pippi Langstrumpf



DRK KITA
PFIFFIKUS LÜBZ
- AUSBLICKE -

2022

KRABELGRUPPE
mittwochs ab 15 Uhr

**ELTERNKURS
"SCHATZSUCHE"**

mit Frau Kohtz und Frau Brockmann

- Eltern entdecken gemeinsam mit den Fachkräften die Stärken und Schutzfaktoren ihrer Kinder
- das seelische Wohlbefinden wird durch die Stärkung der Resilienz gefördert

**EXPERIMENTIEREN
MIT DEN ELEMENTEN**

und werkeln wie die „Großen“ wollen wir in unserer neuen Forscherstation auf dem Spielplatz

Selbstschutzkonzept

**„KEINER IST ZU KLEIN
EIN HELFER ZU SEIN“**

in allen DRK Kitas

DRK KITA „STERNBERGER KINNINGS“ AUF DEM WEG ZUR NATUR- UND UMWELT KITA

Bei unserem Neubau 2020 wurde von Anfang an auf Nachhaltigkeit und Natürlichkeit geachtet. Auf Grund unserer Lage – mitten der schönen Sternberger Seenlandschaft – hatten wir von Anfang an gute Startbedingungen auf unserem Weg zur neuen Profilbildung Natur und Umwelt.



Wir haben in diesem Jahr neue Bäume zum Obsternten und als Schattenspender gepflanzt. Damit die Kinder Nachhaltigkeit und die Wandelbarkeit der Natur beobachten können, stehen jetzt bei unserer Acker-Kita eine Regentonne mit Zapfhahn



UNSER WALD-PROJEKT:

Im Naturraum Wald konnten die Kinder spielerisch ihre natürliche Umwelt mit allen Sinnen ganzheitlich erfahren, experimentieren und zu kleinen Forschern werden:

Im Wald lernten die Kinder sich und Naturerscheinungen besser kennen, machten spannende Grenzerfahrungen und wuchsen über sich hinaus.

Bei dem Bau ihrer Wald-Hütte haben sie gelernt, mit Herausforderungen klarzukommen und mit Kooperation ihr Kommunikations- und Sozialverhalten zu stärken. Mit dem Stolz auf die Fertigstellung ihrer Waldhütte wuchs auch ihr Selbstbewusstsein.



Wir werden künftig immer mehr Plastenspielzeug vermeiden und durch nachhaltiges Spielzeugmaterial ersetzen. Hier ist weniger mehr!

MITTWOCHS IST IMMER UNSER SPIELZEUGFREIER TAG!



für Gießwasser und ein Thermo-Komposter. So gewinnen wir neue Erde und unser Gemüse kann im nächsten Jahr noch prächtiger wachsen. Aber auch in unseren Bildungsräumen sind immer mehr Holzspielzeuge, Spielzeuge aus natürlichen Materialien



wie Kork und Zuckerrohr (statt Plaste) und viele selbstgesammelte Naturmaterialien zu finden. Unsere Kreativ- Werkstatt hat viele Upcycling Materialien zur freien Verfügung – so macht kreatives Basteln Spaß!

UNSERE KITA IST EIN LERNORT FÜR GESUNDES UND GENUSSVOLLES ESSEN UND TRINKEN

– denn Dank unseres Küchenteams wird jeden Tag frisch, natürlich und nachhaltig gekocht. Die Mahlzeiten werden als abwechslungsreiche und bunte Kinder- Buffets angeboten. Die Kinder kaufen einmal pro Woche ihr Brot frisch und regional bei einem Bäcker in Sternberg.

Gesunden und naturbelassenen Honig gibt es von einem Imker aus der näheren Umgebung. Mit dem Wasserautomaten „Aquico“ können unsere Kinder immer frisches und gesundes „Zauberwasser“ trinken. So sparen wir die Glasflaschen und Verpackungsmüll.




In diesem Jahr konnten die Sternberger Kinnings kleine und große Tiere erleben. Es gab GROSSE und kleine Tierbegegnungen:

UNSERE NÄCHSTEN MEILENSTEINE

auf dem Weg zur Profilbildung Natur und Umwelt sind die Projekte „Umwelt-detektive und Mülltrennung“. Dafür stehen die neuen Kinder-Mülltrenner aus Holz schon bereit!

Der Müll wird bei uns getrennt,
ein jeder gern zur Tonne rennt,
ob gelb, ob braun, schwarz oder blau,
wir trennen alles ganz genau.
Das sind ein paar von den Dingen,
von denen wir hier gerne singen:
sagen euch, achtet die Welt,
denn sie gibt's nicht für neu Geld.

(Quelle: Internet, Verfasser unbekannt)





**MANDY
DÖSCHER**
Kitaleitung

DRK KITA BANZKOW

Das von Pfarrer Sebastian Kneipp entwickelte System zur Vorbeugung und Behandlung von Krankheiten, ist nicht nur ein Heilkonzept, sondern auch ein Lebenskonzept, das auf 5 Grundelementen beruht.

1. Lebensordnung
2. Wasseranwendungen
3. Heilkräuter
4. Bewegung
5. Ausgewogene Ernährung

„Das Beste, was man gegen eine Krankheit tun kann, ist etwas für die Gesundheit zu tun“

Sebastian Kneipp



Diese Konzept ist heute aktueller denn je.

Sein Ansatz fordert Selbstverantwortung und aktive Mitarbeit und harmoniert damit wunderbar im Konzept der bedürfnisorientierten, offenen Arbeit. Die Kinder der Neddelradspatzen werden von Beginn an, an eine gesunde Lebensweise herangeführt. Spielerisch und abwechslungsreich setzen wir natürliche Reize durch Wasseranwendungen wie dem Wassertreten, Arm und Beingüssen, führen Bürsten- und Igelmassagen durch, gehen in die hauseigene Sauna und besinnen und entspannen uns in Traum- und Meditationsreisen.



Bewegung ist eine wichtige Säule unserer Arbeit.

Stetige Impulse durch Fühlstrecken und regelmäßige Yogaeinheiten laden zum ausprobieren ein. Unsere abwechslungsreiche Küche verwöhnt uns mit gesunden, abwechslungsreichen Speisen und Getränken. Wir stellen selbst Tees und Badezusätze her, basteln Duftsteine und Antistressbälle. Kinder sind offen und neugierig, noch frei von eingefahrenen Verhaltensmustern und genau darin liegt der erfolgsversprechende Ansatz der modernen Gesundheitsförderung in der Kita.



Wir freuen uns, daß unsere Kollegin Annika Schindler den Schritt gewagt hat und sich berufsbegleitend zur staatlich anerkannten Erzieherin ausbilden lässt.

Wir wünschen ihr für ihre Ausbildung alles Gute, viele neue Impulse und werden sie mit Freude in ihrer Ausbildung begleiten.

„CHOKKY ROCKS“

ZUTATEN:

- 250g Margarine
- 180g Zucker
- 2 Eier
- 1 Pck. Vanillezucker
- 350 g Mehl
- ½ Pck. Backpulver
- ½ Pck. Cornflakes

(Ich würde welche ohne Zucker nehmen)

Optional - einmal 100g Rosinen, Streusel, Mandeln, geriebene Schokolade (vielleicht ist ja noch etwas von Ostern übrig) oder was euch sonst noch so einfällt

REZEPT-TIPP KÜCHE BANZKOW



**VIEL SPASS
BEIM NACH MACHEN,
KREATIV SEIN
UND NASCHEN**

ZUBEREITUNG:

- Margarine mit Zucker und Eier schaumig rühren
- Vanillezucker, Mehl, Backpulver und das Topping vermischen und unter die Schaummasse rühren
- Zuletzt die Cornflakes unterheben und die Masse Löffel für Löffel auf das Backblech kleben
- 180°C 15 -18 Min backen



REZEPT-TIPP KÜCHE LÜBZ

BRATAPFELPUNSCH MIT MANDEL-ZIMT-SAHNE

ZUTATEN

- 1L Apfelsaft naturtrüb
- 50g Marzipan
- 1 EL Rosinen
- ½ Vanilleschote
- 1 Zimtstange
- 1 Sternanis
- etwas Zitronensaft
- 1 EL Mandeln
- 1 Messerspitze Zimt
- 250g Sahne

ZUBEREITUNG

- Apfelsaft, Vanilleschote, Rosinen, Zimtstange, Sternanis und Zitronensaft in einen Topf geben.
- Alles kurz aufkochen lassen, dabei umrühren.
- Marzipan in der heißen Apfelsaft Mischung auflösen.
- Die Mandeln ohne Öl goldbraun rösten.
- Die Sahne mit der Messerspitze Zimt aufschlagen.
- Den Punsch in Gläsern abfüllen.
- Die Sahne auf den Punsch geben.
- Die gerösteten Mandeln darüber verteilen.

MARONEN CAPPUCCINO

ZUTATEN

- 200g Maronen geschält und gegart
- 1 Möhre
- ½ Stange Porree
- 1 mittlere Zwiebel
- 1 kl. Stk. Knollensellerie
- 3 kl. Mehligkochende Kartoffeln
- 1 Pk. Schlagsahne
- 700 ml Wasser oder Gemüsefond

Etwas Olivenöl zum anschwitzen
Salz, Pfeffer und Muskat
Für den Schaum 150ml Milch

ZUBEREITUNG

- das Gemüse putzen und in kleine Würfel schneiden, in Olivenöl anschwitzen
- die Maronen und die kleingeschnittenen Kartoffeln hinzugeben und kurz mit anschwitzen
- mit Wasser/Gemüsefond und Sahne aufgießen und mit Salz und Pfeffer würzen
- ca. 20 min zugedeckt köcheln lassen, dann alles mit dem Mixer feinpürieren und abschmecken.
- für den Schaum die Milch in einem Topf erhitzen, mit etwas Salz und Muskat würzen und in einem hohen Mixbecher oder im Milchaufschäumer aufschäumen. Die Suppe in Tellern anrichten und den Schaum oben draufgeben.
- für den besonderen Pfiff kam man einige Maronen grob hacken und mit etwas Butter und Zucker karamellisieren und vor dem Servieren auf die Suppe geben.

REZEPT-TIPP KÜCHE STERNBERG



UNSERE KÜCHEN SIND IN BANZKOW, LÜBZ, PARCHIM UND STERNBERG



Essenpläne immer
aktuell online auf
drk-parchim.de/kita


Lieferung ab 30 Portionen

**WIR KOCHEN
FÜR
JEDERMANN.**

TÄGLICH
WECHSELNDE
SPEISEN

FRISCH, VIELFÄLTIG
UND GESUND

Telefon: 03871 62250



**Deutsches
Rotes
Kreuz**
Kreisverband Parchim e.V.
Unsere Küchen sind in
Banzkow, Lübz,
Parchim und Sternberg



**Deutsches
Rotes
Kreuz**
Kreisverband Parchim e.V.

Wir beraten Sie gern
zur Vollverpflegung in
Kindertagesstätten
Tel.: 03871 62250

**MIT LIEBE
GEKOCHT**

Wir kochen für den
anspruchsvollen Gaumen
und orientieren uns an den
Standards der deutschen
Gesellschaft für Ernährung
in und um Banzkow, Lübz,
Parchim und Sternberg.
Überzeugen Sie sich
von unserer Qualität.

Deutsches Rotes Kreuz  Kreisverband Parchim e.V. | Moltkeplatz 3 | 19370 Parchim

www.drk-parchim.de